

大腸開腹切除術を受けられる

_____ 様へ

手術は記述されている内容ですすんでいきます。
分からないことがありましたら、遠慮なくお聞き下さい。
皆様のお力になれるよう精一杯お手伝いさせていただきます。

_____ 月 _____ 日 _____ 曜日 _____ 時に

総合案内(玄関入って左側)
にお越しく下さい。

日曜・祭日の場合は受付
(救急)にお越しく下さい。

病棟にご案内致します。






術前検査センター
佐久総合病院 (日帰り手術センター内)
6階東病棟





	外来から入院当日まで ()～()	入院当日から ()～()
処置 説明	・入院当日まで検査がいくつかありますので 随時検査の説明をさせていただきます。	・病棟オリエンテーション ・リストバンド装置着 ・術前オリエンテーション ・術前面談日時(/ , 時～) ・身長と体重をはかります。
検査	()胸・腹X-P ()呼吸機能 ()心電図 ()採血 ()尿検査 ()腹部超音波 ()腹部・骨盤CT ()胸部CT ()胃カメラ ()大腸カメラ ()注腸 ()便検査① ()便検査②	・採血があります。 
薬	・入院するときに今お飲みの薬を、 お持ちになってください。	・現在お飲みの薬がありましたらお見せ下さい。 ・薬剤師が薬のご指導に伺います。
食事	・特に制限はありません	・特に制限はありません
排泄		
安静	・特に制限はありません	・特に制限はありません
清潔		・お風呂に入っていただきます。

手術前日 ()	
処置 説明	<ul style="list-style-type: none"> ・お臍をきれいにします。 ・腸の中をきれいにするため、時間を追って下剤を、飲んでいただきます。 下剤は、看護師がお持ちします。 * 前日21時に下剤を2錠のんでいただきます。 * 11時 吐き気止めの薬を1錠飲んでいただきます。 * 12時………水薬(ムーベン)を2L、2時間かけて飲んでください。 具合が悪くなったら、早めに、お申し出下さい。 ・21時までは水分をとってもかまいません。 ただし、水、番茶、スポーツドリンクのみとさせていただきます。 (牛乳のような色のついた飲み物はだめです。) ・麻酔科の医師が診察に来ます。 ・手術承諾書、輸血同意書をお預かりします。 ・手術に必要なタオル、腹帯をお預かりします。看護師が組んだ後、再びベッドサイドにもってきます。 手術に行くときにもっていきます。
検査	
薬	<ul style="list-style-type: none"> ・点滴を2本行ないます ・寝る前に眠剤をのんでいただきます
食事	<ul style="list-style-type: none"> ・朝は消化の良い食事(低残渣食)をとって頂き、昼からは食べ物は摂ることができません。 ・水分はとってもかまいません。 ・21時以降食べたり、飲んだりできません。
排泄	<ul style="list-style-type: none"> ・腸内に便が残らないように、下剤をかけます。下痢になりますが心配ありません。 腹痛、吐き気等の症状が出てきた場合にはただちにお申し出下さい。
安静	<ul style="list-style-type: none"> ・制限は特にありません。
清潔	<ul style="list-style-type: none"> ・お臍の処置が終わったらお風呂に入ってください。



	手術当日(前)	手術当日(後)
	()	()
処置	<ul style="list-style-type: none"> ・朝と手術に行く前に、血圧、脈、体温を測ります。 ・リストバンドを確認します ・術着に着替えます。 	<ul style="list-style-type: none"> ・酸素、心電図を装着します。 ・痰を出しやすくするため吸入をします。 ・血流を良くするため足に機械を着けます (AVインパルス3回/日)
検査		
薬	<ul style="list-style-type: none"> ・朝浣腸を行いません。 ・点滴を行ないながら、手術室にいきます。 	<ul style="list-style-type: none"> ・抗生剤を行います。 ・手術中に背中から痛み止めの管がはいります。そこから痛み止めが入ります。効かないときには別の痛み止めを使いますので、痛みのあるときは我慢せず申してください。 ・点滴を3本行います。
食事	<ul style="list-style-type: none"> ・朝から食べたり、飲んだりできません 	<ul style="list-style-type: none"> ・朝から食べたり、飲んだりできません ・麻酔からさめていれぼうがいをします。
排泄	<ul style="list-style-type: none"> ・便の確認をしますので流さずに看護師を呼んでください。 	<ul style="list-style-type: none"> ・手術中からおしっこの管が入ってきます。
安静	<ul style="list-style-type: none"> ・手術室へは車椅子かストレッチャーでいきます。 	<ul style="list-style-type: none"> ・ベッド上安静です。横向きにはなれます。 ・ベッドを少し挙げることもできます。 ・眠れないときは申してください。
清潔		

	術後1日目 (月 日 曜日)	術後2日目 (月 日 曜日)	術後3日目 (月 日 曜日)
処置	<ul style="list-style-type: none"> ・8時に酸素、心電図を、を外します。 ・吸入を3回します。 *痰を出しやすくするお薬です。 ・AVインパルスを行います。 *足踏みや歩けるようになったら器械ははずれます。 ・ガーゼ交換 	<ul style="list-style-type: none"> ・吸入を3回します。 ・(AVインパルス) *室内から廊下まで、歩いてみましょう。初めての歩行時は看護師が付き添います ・ガーゼ交換 	<ul style="list-style-type: none"> ・おしっこの管を抜きます。 ・ガーゼ交換
検査	<ul style="list-style-type: none"> ・採血をします。 ・胸とお腹のレントゲン写真を撮ります。 		
薬	<ul style="list-style-type: none"> ・抗生剤と点滴を4本行います。 	<ul style="list-style-type: none"> ・抗生剤と点滴を3本行います。 ・薬を飲み始めます。 	<ul style="list-style-type: none"> ・点滴を3本行いません
食事	<ul style="list-style-type: none"> ・まだ、食べたり飲んだりは、できません。 	<ul style="list-style-type: none"> ・朝から水分が開始になります。少しずつ飲んでみましょう。 	<ul style="list-style-type: none"> ・水分をとってもかまいません。
排泄		<ul style="list-style-type: none"> ・ガスや便がでたら教えてください。 	<ul style="list-style-type: none"> ・ガスや便がでたら教えてください。
安静	<ul style="list-style-type: none"> ・横を向いたり、座ったりベッド上で動いてみましょう。(午前中) ・調子が良ければベッドの脇に立ち周囲を歩いてみましょう。初めは看護師が付き添いますので一人では動かないで下さい。(午後) ・トイレ歩行可能です。 	<ul style="list-style-type: none"> ・ゆっくり歩いてみましょう。看護師が付き添います。 	
清潔	<ul style="list-style-type: none"> ・体を拭き、着替えをします。 ・うがい、口の中をゆすぎ、口の中をきれいにしましょう。 	<ul style="list-style-type: none"> ・体を拭き、着替えをします。 ・うがい、口の中をゆすぎ、口の中をきれいにしましょう。 	<ul style="list-style-type: none"> ・体を拭き、着替えをします。 ・歯磨きをしましょう

	術後4日目 (月 日 曜日)	術後5日目 (月 日 曜日)	術後6日目 (月 日 曜日)	術後7日目 (月 日 曜日)
処置	<ul style="list-style-type: none"> ・背中から入っている痛み止めの管を抜きます。 ・ガーゼ交換 	<ul style="list-style-type: none"> ・ガーゼ交換 	<ul style="list-style-type: none"> ・ガーゼ交換 	<ul style="list-style-type: none"> ・傷の糸を半分抜きます。 ・ガーゼ交換 
検査	<ul style="list-style-type: none"> ・採血をします。 ・お腹のレントゲン写真をとります。 			
薬	薬を飲み続けます			
食事	<ul style="list-style-type: none"> ・朝から5分粥です。 ・*ゆっくりよく噛んで食べましょう☆ ・*食事がとれなければ点滴を行いません ・栄養士より、食事のお話があります。 	<ul style="list-style-type: none"> ・朝から7分粥です。 	<ul style="list-style-type: none"> ・朝から全粥食です。 	<ul style="list-style-type: none"> ・常食です。
排泄	<ul style="list-style-type: none"> ・お通じがなかったり、お腹が張って苦しい場合、すぐに申し出て下さい。 			<ul style="list-style-type: none"> ・お通じがなかったり、お腹が張って苦しい場合、すぐに申し出て下さい。 
安静	<ul style="list-style-type: none"> ・特に制限ありません。 			
清潔	<ul style="list-style-type: none"> ・体を拭きます。 ・*希望あれば随時髪の毛を洗いますので申し出て下さい。 			

	術後8日目 (月 日 曜日)	術後9日目 (月 日 曜日)	術後10日目 (月 日 曜日)	術後11日目 (月 日 曜日)
処置	回診 ・ガーゼ交換 残りの糸を抜きます。 	回診 ・ガーゼ交換	回診 ・ガーゼ交換 ・傷のつきは いかがですか？	回診 ・ガーゼ交換 ・医師からの許可ができれば 退院となります。 
検査				
薬	薬を飲み続けます			・薬剤師より、薬の説明があります。
食事	・常食です。 *食事がとれなければ 点滴を行ないます	・常食です。	・常食です。 ・食事は一定して7割 以上食べられますか	・常食です。
排泄			・お通じありますか	<<次回外来予約>> (月 日 曜日) Dr. 時から 外科外来の受診日になります。 ・診察券 ・予約券 外科外来の窓口にお越し 下さい。
安静	・制限ありません。		・痛みはありませんか	他科受診: 
清潔				☆お大事に なさして下さい。