

## 肺の手術を受けられる患者様へ


肺の手術は記述されている内容ですすんでいきます  
分からないことなどありましたら、遠慮なく聞いて下さい  
皆様のお力になれるよう精一杯おてつだいさせていただきます









佐久総合病院

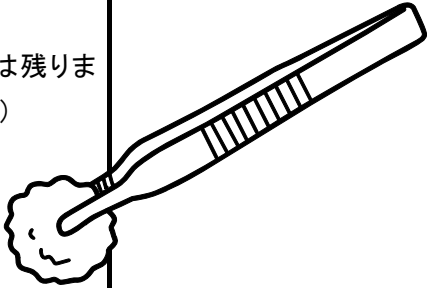

6階西病棟

肺分部切用

経過	入院	
<b>検査</b>	<ul style="list-style-type: none"> <li>・動脈血採血(手術までにさせていただきます)</li> <li>・痰の検査(出なければ結構です)</li> </ul>	
<b>点滴 内服薬</b>	<p>現在内服中の薬の確認をさせていただきます。薬の種類によっては手術前に内服中止していただくことがあります。慣れない環境で眠れない場合には、お薬をお渡しいたしますので看護師にお申し出ください。</p>	
<b>食事</b>	<p>制限はありません (治療食となる場合もあります)</p> <p>食べにくい時は主食や副食の形状も変えられます。ご希望があればお申し出ください。</p>	
<b>清潔</b>	<p>入浴できます</p> <p>※病棟のお風呂は手術前日の方を優先させていただきます。</p> <p>※タバコは肺の回復の妨げとなりますので、禁煙をお願いします。</p>	
<b>活動</b>	<ul style="list-style-type: none"> <li>・階段の昇降や歩行を行い、なるべくベッドにいる時間をへらしてください。</li> <li>・器具を使って呼吸訓練をしていただきます。</li> <li>・痰を出す練習をします。</li> </ul> <p>※ 検査がなければ外出や外泊も可能です。</p>	
<b>説明 その他</b>	<p>①入院生活に関する注意事項や病棟の配置などに関する説明を致します。また、今回の入院に至った経過などに関してお話を伺います。</p> <p>②看護師より手術の際に必要な物品などの説明を致します</p> <p>____月 ____日 ____時頃に主治医より手術の説明を致します。ご家族の方にもいらして下さるようお伝えください。印鑑をご持参下さいますようお願い致します。</p>	

日付経過	手術前日	手術当日
検査処置		<ul style="list-style-type: none"> <li>・朝7時頃に便を出やすくする座薬を使用させていただきます。</li> <li>・トイレをすませたあと手術着に着がえていただきます。</li> <li>・ネームバンドをつけていただきます。</li> </ul>
点滴内服薬	夜9時に眠剤を内服させていただきます。 	午後からの手術の方は午前中から点滴をする場合があります。 
食事	夜9時以降は飲食できません。	飲食はできません。 
清潔	入浴していただきます。(外泊している方はご自宅での入浴をおねがいたします) 	起床時洗面、髭剃りをして下さい
活動		
説明	<ul style="list-style-type: none"> <li>・手術承諾書、麻酔問診表を看護師へ提出してください。</li> <li>・麻酔科医の訪問があります。</li> <li>・手術室の看護師がお話を伺いにまいります。</li> </ul>	身体につけている物はずしていただきます。 <ul style="list-style-type: none"> <li>・入れ歯 ・時計 ・指輪</li> <li>・眼鏡 ・ヘアピン ・ピアス</li> <li>・お化粧品 ・マニキュア 等</li> </ul> 車椅子で手術室へ案内いたします。 

日付経過	術後1日目	術後2日目	術後3日目	術後4日目～術後6日目
検査処置	<ul style="list-style-type: none"> <li>・胸部レントゲン撮影</li> <li>・採血</li> <li>・胸の管を抜きます</li> <li>・尿の管を抜きます</li> </ul>	<ul style="list-style-type: none"> <li>・胸部レントゲン撮影</li> <li>・回診時透明なテープを剥がします</li> </ul>	<ul style="list-style-type: none"> <li>・背中痛み止めの管を抜きます。</li> </ul>	<ul style="list-style-type: none"> <li>・問題なければ検査はありません</li> </ul>
	<ul style="list-style-type: none"> <li>・回診時傷の状態を確認します。</li> </ul>			
点滴内服薬	<ul style="list-style-type: none"> <li>・抗生剤の点滴が朝にあります。</li> </ul>	<ul style="list-style-type: none"> <li>特に問題なければ点滴はありません。</li> </ul>		
	<ul style="list-style-type: none"> <li>・内服薬を再開します。</li> </ul>			
	<ul style="list-style-type: none"> <li>・痰を出すために吸入を1日4回行います。</li> </ul>			
食事	<ul style="list-style-type: none"> <li>・朝から食事ができます。昼には元の食事に戻ります。(お粥などを希望されるときはお申し出ください)</li> </ul>			
清潔	<p>看護師が身体を拭かせていただきます。</p> 			
活動	<p>術後1日目から可能ならば歩行を始めます。歩ける範囲で制限はありません。早く回復できるようなるべく多く動く機会を作ってください。</p> <p>※胸の管が抜けるまでの間は、管が入ったままバッグを持って歩くことになります。その都度看護師の説明を聞いてください。</p>			
説明その他	<ul style="list-style-type: none"> <li>・痛み止め(坐薬、内服薬)は十分に使ってください。</li> <li>・咳止めなど必要な方はお申し出ください</li> </ul>			

日付 経過	／ 術後7日目	／ 術後8日目(退院)
検査	<ul style="list-style-type: none"> <li>・採血</li> <li>・胸部レントゲン</li> <li>・傷の状態を確認します。</li> </ul> <p>(胸の管を抜いた部分の糸は残りますので、外来で抜糸となります)</p>	
清潔		<ul style="list-style-type: none"> <li>・入浴ができます。抜糸の済んでいないところへ、防水性の絆創膏を貼ります。</li> <li>・入浴後など絆創膏がはがれたりしましたら、新しいものに貼り替えて下さい。</li> </ul>
活動	息切れがなければ、積極的に歩きましょう。	
説明	<p>退院が可能です。退院を希望される方は、申し出て下さい。</p> <p>手術後14日目で、抜糸を行います。退院される方は、その日に受診することになります。</p>	<ul style="list-style-type: none"> <li>・糸の残っている部分は消毒の必要はありません。防水性の絆創膏を常に貼っておいて下さい。(病院内でエアストリップ3×5cmとして販売されています。市販の水の入らない絆創膏として販売されているものでも結構です)</li> <li>・退院後の生活での注意点を簡単に説明します。</li> </ul> <p>* 診断書が必要な方は早めにご提出ください</p>




手術は 月 日 時の予定です。

手術直後は集中治療室で経過をみます。そのため、前日の午後2時に集中治療室の看護師が集中治療室の説明と、手術に必要なものを持っていきます。前日までにご用意ください。

前日までにご用意していただくもの

T字帯(1~2枚)



靴下(1足)



- ・ バスタオル(2~3枚)
- ・ タオル(3~4枚)
- ・ ティッシュペーパー(1箱)
- ・ 洗面道具
- ・ 電気カミソリ(男性)
- ・ 内服薬(現在服用しているものがある場合)

\* 皆様同じものを使用するため、混同しないよう記名をおねがいします。

\* お持ちでないものは、病院の売店で買うことができます。

土、日は営業時間が午前中のみになります。

\* 手術当日は、お手元のお荷物すべてを集中治療室のほうへ運びますので、まとめてください。