


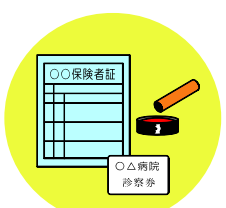












婦人科手術で入院する方へ（子宮摘出手術）








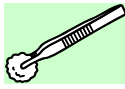




- ・入院は 月 日（ ）10時までに来院し、総合案内・受付にて診察券・入院証書をお出してください。係が入院病棟へ御案内致します。
- ・入院前に手術のための検査と入院の持ち物の説明をします。
月 日（ ）8時30分受付しないで婦人科外来④番へお越しください。

経過 月 日	手術のための検査 () 8時30分	入院当日 () 10時
行 動	<ul style="list-style-type: none"> ・診察券 ・婦人科手術で入院する方への用紙 ・入院にあたっての用紙（記入して） <p style="text-align: right;">持参して下さい</p>	<ul style="list-style-type: none"> ・入院時持ち物は入院のご案内を参照して下さい ・その他<u>婦人科手術用持ち物</u> 《手術室へ持参する物》 <ul style="list-style-type: none"> <input type="checkbox"/> T字パンツ <input type="checkbox"/> 婦人科手術用パット <input type="checkbox"/> マジック式腹帯1枚 サイズ () <input type="checkbox"/> バスタオル(大判サイズ1枚) <p style="text-align: right;">売店にあります</p>
食 事	<ul style="list-style-type: none"> ・朝は飲んだり食べたりしないで下さい 	<ul style="list-style-type: none"> ・夕食まで食べられます 
処 置 検 査	<ul style="list-style-type: none"> ・婦人科外来④番で看護師より説明があります。 ①検査の回り方 外来処置室 ⇒ 生理検査室 ⇒ レントゲン 他 ⇒婦人科外来④番（検査結果をお持ち下さい） ②入院時持ち物 ③受け持ち医師との面談・診察 他 	<ul style="list-style-type: none"> ・病棟にて看護師より説明があります  <ul style="list-style-type: none"> 《その他必要な物》 <input type="checkbox"/> 生理用ショーツ1~2枚 (普段より1サイズ大きい物) <input type="checkbox"/> マジック式腹帯(替え1枚) <input type="checkbox"/> 生理用ナブキン1袋 (普通サイズ) <input type="checkbox"/> 入浴に必要な物 (シャンプー・リンスなど) <input type="checkbox"/> パジャマ <input type="checkbox"/> クリーンコットン(必要な人)
書 類 説 明 その他	<ul style="list-style-type: none"> ・入院のご案内 ・入院証書 ・麻酔問診票 ・病衣の同意書 	<ul style="list-style-type: none"> ・記入して持参してください <p>診察券・入院証書は入院時係へ、 その他の書類は病棟の看護師にお渡し下さい</p>  <p style="text-align: right;">※マジック式腹帯は、 洗濯をしてお持ち下さい</p>

婦人科手術を受けられる方へ 氏名 様 手術日 月 日 時 分 予定

経過 月日	手術前日 /	手術当日（手術前） /	手術当日(手術後)	1日目 /
行動範囲	<ul style="list-style-type: none"> 特に制限はありませんが、病棟から離れる時は、看護師にお知らせください。 	<ul style="list-style-type: none"> 手術前は病棟から離れないで下さい。 部屋の移動をします。(322号室へ) 	<ul style="list-style-type: none"> ベッド上安静 最初は、仰向けのみですが、膝の曲げ伸ばしはできます。 医師の指示により、夜間、決められた時間に少しずつ体を動かしていきます。 	<ul style="list-style-type: none"> 医師の指示により決められた時間に少しずつ体を動かしていきます。
食事	<ul style="list-style-type: none"> 夕食まで食べられます。 夜9時以降は絶飲食です。 	<ul style="list-style-type: none"> 飲んだり食べたりしないで下さい。 麻酔科の指示により、場合によっては、飲水できることもあります。 	<ul style="list-style-type: none"> 指示があるまで食べたり、飲んだりしないで下さい。 	<ul style="list-style-type: none"> 朝より水分をとることができます。 昼より流動食です。 夕より3分粥となります。 その後の食事は、ガス(おなら)が出たら食上げしますので、教えてください。
排泄			<ul style="list-style-type: none"> 手術室にて尿管が入ってきます。抜かないようにしてください。 	
入浴	<ul style="list-style-type: none"> 臍の処置の後、洗髪、入浴をします。 			<ul style="list-style-type: none"> 入浴はできませんので看護師が体を拭き、着替えをします。
薬 点滴	<ul style="list-style-type: none"> 眠前に安定剤を内服します。 	<ul style="list-style-type: none"> 手術着に着替え、点滴を始めます。 	<ul style="list-style-type: none"> 点滴を続けます。 	
処置 検査	<ul style="list-style-type: none"> 臍の処置をします。 夜8時頃に浣腸をします。 呼び出しがありましたら、排尿をすませ、処置室へおこし下さい。 	<ul style="list-style-type: none"> 朝、8時すぎに浣腸をします。 検温があります。 	<ul style="list-style-type: none"> 硬膜外麻酔と言って、背中に痛み止めのチューブが入ります。 血栓予防のため足に機械をつけます。 	<ul style="list-style-type: none"> 朝、採血をします。 医師によりガーゼ交換をします。 検温があります。 
説明 指導 その他	<ul style="list-style-type: none"> 主治医、麻酔科医師、看護師による手術の説明があります。  <p>【練習】</p> <ul style="list-style-type: none"> 深呼吸は、肺炎の予防、麻酔から早くさめるために行います。 うがいは、口腔内の感染予防と、痰を出しやすくするために行います。 手術後のベッド上での身体の動かし方についての練習をします。(別紙参照) 	<ul style="list-style-type: none"> 322号室へ移動した後生理用パット・クリーンコットンは荷物棚の上においてください。 入れ歯、コンタクトレンズ、指輪、ネックレス、時計、ヘアピン、めがね、化粧、マニキュア、かつらなど、身につけているものは、はずしてください。 手術終了後主治医より御家族へ説明があります。 <u>御家族の方は、手術中、必ず手術室前でお待ち下さい。</u> 	<ul style="list-style-type: none"> 酸素をします。 全身麻酔によって、一時的に低下した身体の働きを助けます。時々、大きく深呼吸をすることで、回復を早めます。 痛みや吐き気などある時は、遠慮せずナースコールを押して下さい。 	 

経過 月日	2日目	3日目	4日目	5日目	6日目	7日目	8日目～退院	
行動範囲	・トイレ洗面所くらいまで歩けます。 ・尿管を抜き様子で大部屋へ移動します。	・病棟内	・3階フロア		・エレベーター可	・階段可 	・特に制限はありませんが、病棟から離れるときは看護師にお知らせください。 	
食事	・ガス(おなら)が出たら食上げします。	・普通食 	→					
排泄	・状態によりトイレまで歩けたら尿管を抜きます。 ・尿管を抜いた後から飲水量と尿量チェックを開始します。 (専用用紙に記録してもらいます)	・排便がない場合は教えてください。 						
入浴	・清拭 ・朝晩、陰部清拭	→					・医師の許可によりシャワー浴ができます。	
薬 点滴	・点滴をします。 	・点滴をします。 		・熱がなければ				
処置 検査	・医師が、ガーゼ交換をします。    ・検温があります。	→					・手術後、初めてのシャワー後看護師が傷の観察します。 ・退院近くに、内診があります。 	
説明 指導 その他							・退院が決まると、医師より退院後の生活について説明があります。 