
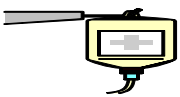










# 腹部血管造影術入院治療計画(患者様用)

号室

様

日付経過	入院	当日	後1日目	後2日目	後3日目	後4日目
処置 検査 治療	・胸部レントゲン ・心電図検査・採血・抗生剤のテストがあります。点滴のラインも採血時に取らせて頂きます。	治療前に尿の管を入れます。	・回診後尿の管を抜きます。止血のテープをはいで消毒します。	・消毒します。 ( )退院になります。 ( )引き続き入院治療していきます。	・テープをはがします。	
内服 点滴	内服中の薬(高血圧・不整脈など)あればお申し出下さい。検査当日に中止の薬があれば説明します。	治療の時間に合わせて検査着に着替えて点滴を始めます。	1本の点滴があります。 ・いつも飲んでいるお薬は続けて頂きます。 			
食事	夕食までは普通に。水分は当日朝まで可です。 	( )朝～絶飲食 ( )朝1/2、昼止です。夕食は寝ながら食べられるものが出ます。	朝～元の食事に戻ります。 			
安静度 清潔	安静度自由 	終了後6時間は絶対安静です。朝までベッド上安静です。	尿の管を抜いたら歩けますが最初は看護師が同伴します。	安静度自由 	シャワーできます。	お風呂に入れます。 
説明 指導	・大き目のバスタオル・T字帯またはティージーパンツ(売店にあります)を用意して下さい。・当日下着を着たい場合は前開きのものを準備して下さい。	検査承諾書をお持ちの方は治療前までに提出して下さい。		必要な場合は薬剤師がお薬の説明に来ます 		
その他		入れ歯、指輪ネックレスなどははずして各自で管理して下さい。 	* 診断書が必要な場合は、医事課診断書受付に提出して下さい。 * 退院後心配な事があつたり、具合が悪くなった時は昼間は内科外来を、夜間は救急外来を受診して下さい。		次回の外来受診は内科主治医の診察になります。予約診療なので受付は必要ありません。直接内科外来へお越し頂き窓口に診察券と予約券をお出し下さい。 ( 月 日 曜日 時)	

\*この経過説明は標準的なものであり、年齢・合併症により多少のストレスを生じることもあります。