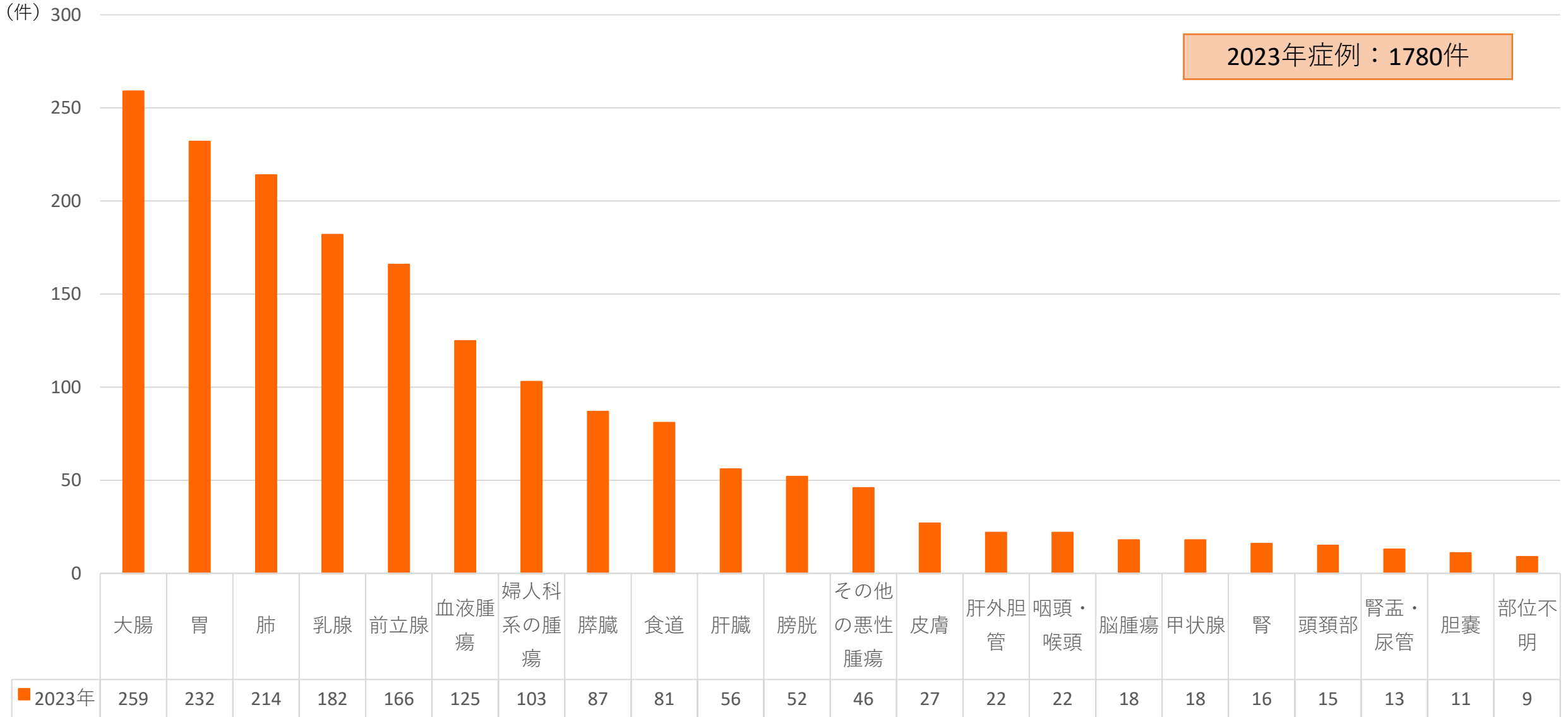


【2023年 院内がん登録年報】

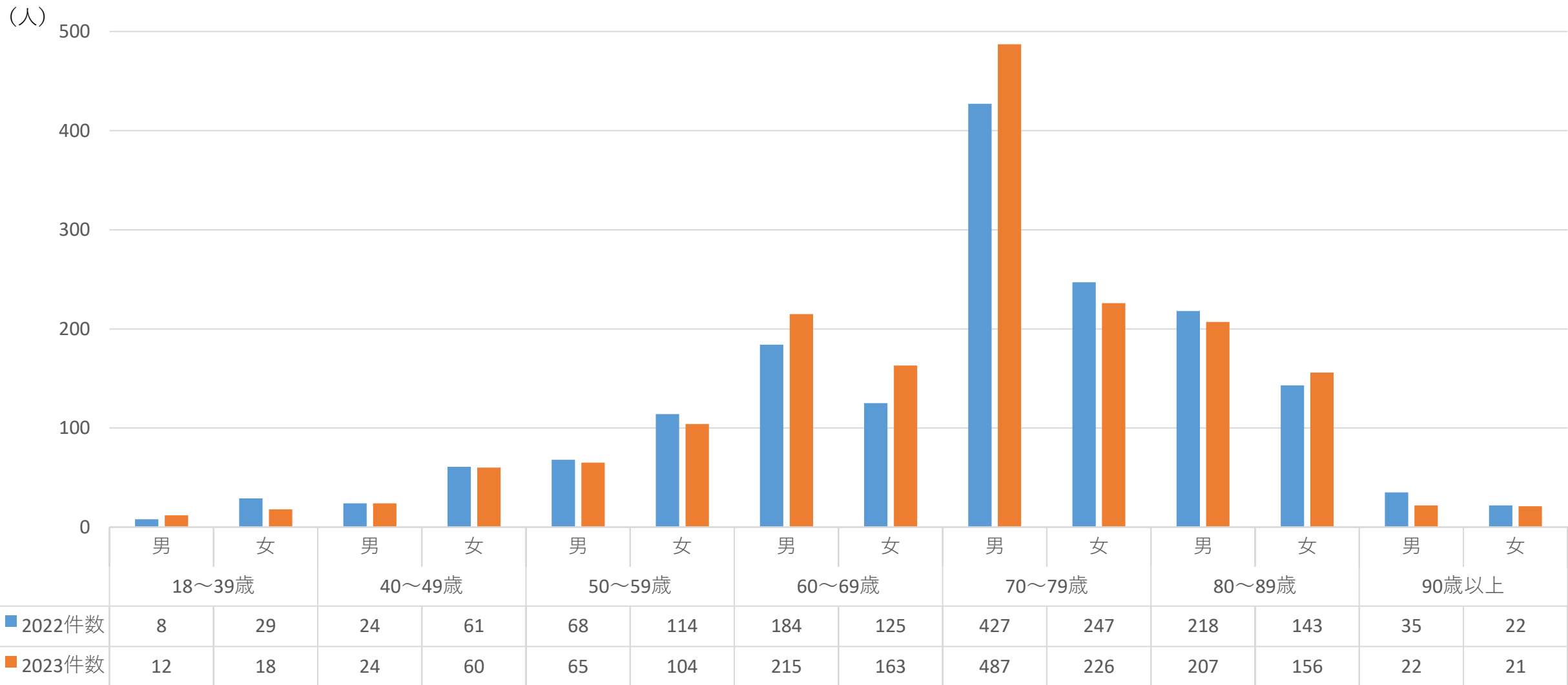
1. 部位別症例数

2023年 部位別症例数



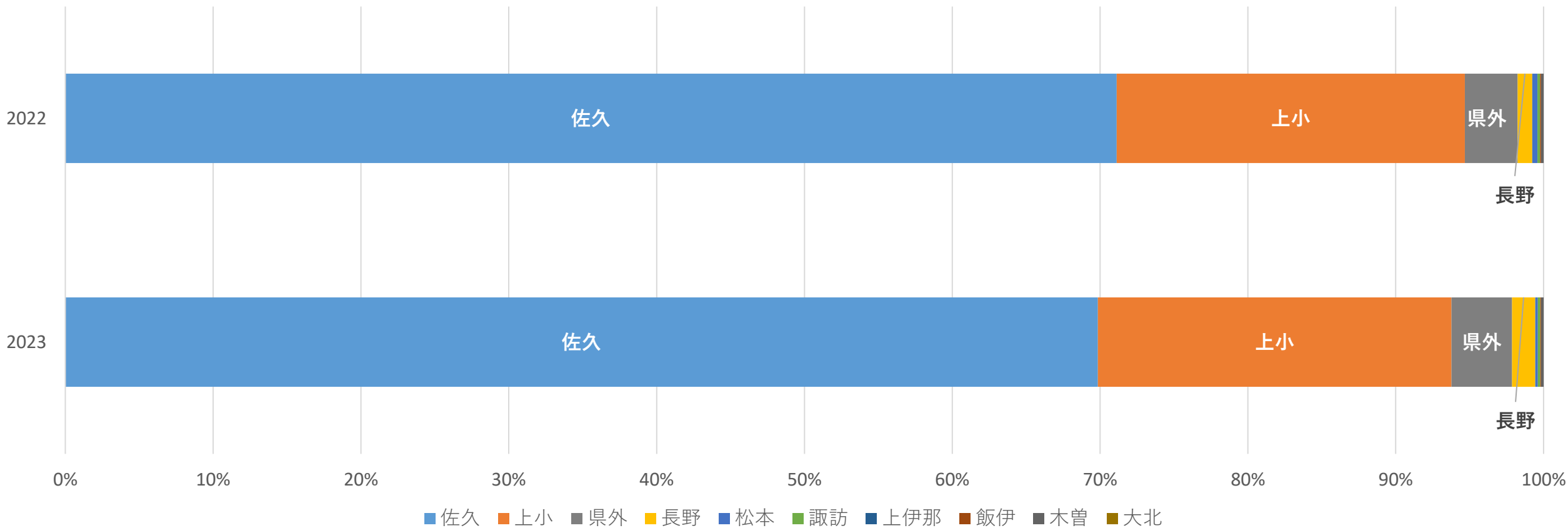
2.年齡階層別男女別症例数

年齡階層別男女別患者数(2022年-2023年比較)



3.医療圏別患者割合

医療圏別患者割合(2022年-2023年比較)



医療圏		佐久	上小	県外	長野	松本	諏訪	上伊那	飯伊	木曾	大北
件数	2022	1214	402	61	17	6	1~5	1~5	0	1~5	0
	2023	1244	426	73	28	1~5	1~5	1~5	1~5	0	0
割合	2022	71.2%	23.6%	3.6%	1.0%	0.4%	0.2%	0.0%	0.1%	0.2%	0.0%
	2023	69.9%	23.9%	4.1%	1.6%	0.2%	0.2%	0.0%	0.1%	0.2%	0.0%

4. 部位別治療件数

2023年 部位別治療件数

※手術：開腹系・鏡視下・内視鏡のいずれか（複数実施を含む）

部位	開腹系手術のみ	鏡視下のみ	内視鏡のみ	放射線のみ	化学療法のみ	内分泌療法のみ	※手術+放射線	※手術+化学療法	※手術+内分泌	※手術+放射線+化学療法	※手術+放射線+内分泌	※手術+化学療法+内分泌	※手術+放射線+化学療法+内分泌	鏡視下+内視鏡	放射線+化学療法	化学療法+その他	その他	その他の組み合わせ	治療なし	総計
大腸	1～5	119	52	1～5	10		8	36		9				1～5	1～5				14	248
胃	1～5	41	139	1～5	11			19						6				1～5	8	224
肺	1～5	89		19	40			24		1～5					17				23	212
乳腺	23			21		6	19	7	22	11	36	8	7		1～5			6	13	179
前立腺		1～5		85		24			1～5									11	42	162
血液腫瘍				1～5	101										1～5				17	118
婦人科系の腫瘍	29	16		12	9	1～5	1～5	16							11				8	101
膵臓	6	15			27	1～5		20											18	86
食道		11	43	1～5	1～5			8						6	1～5			1～5	1～5	68
肝臓	1～5	24			7			1～5								7	1～5	1～5	6	44
膀胱	1～5		19	1～5	1～5		1～5	1～5						1～5				19	7	45
その他の悪性腫瘍	1～5	11	11	1～5	8	1～5	1～5	1～5											6	36
皮膚	42			1～5			1～5												1～5	42
肝外胆管	6	1～5						1～5											12	18
咽頭・喉頭	1～5		1～5	1～5											1～5				1～5	0
脳腫瘍	1～5			1～5	1～5		1～5			1～5					1～5				1～5	0
甲状腺	10	1～5		1～5	1～5					1～5					1～5				1～5	10
腎	1～5	10			1～5			1～5											1～5	10
頭頸部	1～5			1～5	1～5		1～5			1～5					1～5				1～5	0
腎盂・尿管	1～5	1～5						1～5						1～5				1～5	1～5	0
胆嚢		1～5			1～5			1～5									1～5		1～5	0
部位不明				1～5	1～5														1～5	0
総計	116	336	264	137	213	30	27	130	22	20	36	8	7	12	28	7	1～5	36	174	1603