




気管支鏡・経皮的気管肺生検（午前）を受ける\_\_\_\_\_様へ 主治医（ ）看護師（ ）

検査当日 月 日（ ） 時 分 ご家族の方と一緒に**外来受付1**にお越しください。

日程	( / )		( / )
経過	検査当日(検査前)	検査後	検査後1日目以降
達成目標	検査について理解し不安なく検査を受けることが出来る	息苦しさや血性の痰があれば報告出来る	息苦しさや血性の痰があれば報告出来る
処置	体温・血圧・脈拍等をはかります 検査の為、点滴を行います	点滴は終了したら抜去します。 医師の指示により酸素吸入をする場合があります	
検査	【内視鏡室に到着後】 ・検査着に着替えます ・義歯、眼鏡を外します ・検査前に排尿をすませて下さい ・スプレーで喉の麻酔を行います ・マウスピース、心電図、血圧計をつけて検査をします	検査終了後は車椅子やベットにて病棟までご案内します	
薬	・内服薬のある方は続けて飲んで下さい ・中止薬（ / ~ / ）は 飲まないで下さい	抗生剤は全て飲み終わるまで内服してください。 中止のお薬がある場合の再開時期については、 看護師よりお知らせします	
食事	・( )時以降は食べずにお越しください ・水、白湯は検査当日朝( )時まで飲む ことができます	検査後1時間程度はのどの麻酔が残っています。 検査終了1時間後に飲水して頂き、むせが無ければ食 事が出来ます（初回飲水時は看護師が見守ります）	制限はありません 
安静度			制限はありません
その他	・同意書をお持ちください <b>【ご家族の方へ】</b> ・検査中の待合い場所については、内視鏡室の 看護師よりご案内致します ※また院内より離れる際には、内視鏡室の職員 にお声がけ頂き、連絡がとれるようにして下さい ※お薬について かかりつけ医から処方されているお薬がある方 は、予定入院期間より多めにお持ちください	検査後しばらく発熱したり、痰に血液が混ざることがありま すが、心配ありません。 上記入院中の療養支援計画について説明を受けました 年 月 日 本人または家族(続柄)の署名  (続柄)  この説明用紙は入院時もお持ちください	主治医の診察後許可が出れば退院になります 退院は午前中にお願ひします  ※入院中の経過によって、入院期間が変わる ことがあります 検査結果が出るまで1~2週間程かかることが あります。 次回の外来予約の説明があります