






入院日: 月 日 14時 00分に患者サポートセンター入退院支援室(休日の場合は正面玄関守衛室)にお越しください

	入院日 (/)	検査当日 (/)	退院日 (/)
<p>予定治療処置検査</p> <p>病棟看護師から病棟内の説明があります 以下のことを予定しています</p> <ul style="list-style-type: none"> ・病棟案内、ネームバンド装着 ・入院生活の説明 ・体温、血圧、体重などの測定 ・連絡先、既往歴、生活習慣の再確認  <p>・入院後から、尿をためて頂きます</p> <p>・夜から透析液をためます</p>		<ul style="list-style-type: none"> ・朝、体重を測定します ・9時頃から検査を開始します 仰臥位で2.5%腹膜透析液を注入します(約2分間×5) ・注入完了直後、2時間後、4時間後に排液の検体を取ります ・注入完了2時間後に採血があります <p>・いつも通り、腹膜透析をします</p>	<ul style="list-style-type: none"> ・朝、体重測定と採血があります ・腹膜透析終了時に、排液の検体を取ります <p><退院について> 退院が決まりましたら看護師より退院後の生活について説明があります</p> <p><次回外来について> 次回外来受診日は、退院時にお伝えします</p> 
<p>食事</p> <p>・タンパク質を制限した食事となります</p> 		<p>※昼食は、採血終了後に摂ることができます</p>	<p>・退院前に管理栄養士より、退院後のお食事についての説明があります。</p> 
<p>内服</p> <p>・制限はありません</p> 			
<p>活動</p> <p>・制限はありません</p>		<p>・検査中は仰向けでベット上となりますが、それ以外の制限はありません</p>	<p>・制限はありません</p>
<p>清潔</p> <p>・シャワーを浴びることができます</p>		<p>・検査後はシャワーを浴びることができます</p>	<p>・退院後、特に制限はありません</p>
<p>その他</p> <p>・普段使用している、下記透析物品をお持ちください</p> <p>【APDの場合】</p> <ul style="list-style-type: none"> <input type="checkbox"/> かぐや <input type="checkbox"/> つなぐ <input type="checkbox"/> シェアソース <input type="checkbox"/> 透析液(1日分) <p>【CAPDの場合】</p> <ul style="list-style-type: none"> <input type="checkbox"/> つなぐ <input type="checkbox"/> 透析液(1日分) <p>※お薬について 現在、当院またはかかりつけ医で処方されている薬(内服薬・点眼薬・貼り薬・塗り薬など)は予定入院期間より多めにお持ちください</p> 		<p>・何かご心配なことがありましたら、遠慮なくお声かけください</p>  <p>上記入院中の療養支援計画について説明を受けました</p> <p>年 月 日</p> <p>本人または家族(続柄)の署名</p> <p>(続柄)</p> <p>この説明用紙は入院時もお持ちください</p>	