




【開腹】リンパ節郭清術を受けられる

様へ

主治医:

看護師:

入院日: 月 日 時に患者サポートセンター入退院支援室(休日の場合は正面玄関守衛室)にお越し下さい

	入院・手術前日 (/)	手術当日 (/)		術後1日目	術後2~3日目	術後4~5日目	術後6~8日目	術後9日目(退院日)		
	手術前	手術後								
<p>予定治療処置検査</p> <p><病棟看護師から病棟内の説明があります> 以下のことを予定しています</p> <ul style="list-style-type: none"> 病棟案内 体温、血圧などの測定 ネームバンド装着 入院生活の説明 連絡先、既往歴、生活習慣のなど再確認 禁煙の確認 手術の時に必要な物品、手術前後の予定説明 診察券を病棟看護師へお渡しください 	<p>手術前</p> <ul style="list-style-type: none"> 手術着に着替え、点滴を始めます <p><手術中・手術後></p> <ul style="list-style-type: none"> 心電図モニターを装着します 酸素吸入(マスク)をします 尿を出すために管が入ります 足の血栓予防のために靴下を履いて頂いたり、器械を取り付けます ※詳細は別紙(深部静脈血栓症と肺塞栓について)をご参照ください 背中(硬膜外)に痛み止めの薬を持続的に入れるための管が入ります ※医師より説明がありますが、管を入れない方もいます 	<p>手術後</p> <ul style="list-style-type: none"> 栄養、抗生剤の点滴があります 	<p>術後1日目</p> <ul style="list-style-type: none"> 回診があります ※食事量によっては点滴を追加する場合があります 体調に合わせて心電図、酸素を外します 尿の管を抜く予定です <p><検査></p> <ul style="list-style-type: none"> 血液検査 	<p>術後2~3日目</p> <ul style="list-style-type: none"> 点滴をやめます(2日目) 術後2日目 背中の管を抜きます 	<p>術後4~5日目</p>	<p>術後6~8日目</p> <ul style="list-style-type: none"> 術後7日目 術後8日目に診察があります <p><検査></p> <ul style="list-style-type: none"> 術後7日目 血液検査 	<p>術後9日目(退院日)</p> <p><退院について></p> <ul style="list-style-type: none"> 退院が決まりましたら看護師より退院後の生活について説明があります 退院は原則、午前中にお願います ※午後退院を希望される場合は病棟看護師へお申し出ください 退院後の食事について管理栄養士より説明します 			
<p>食事</p> <ul style="list-style-type: none"> 21時以降は食べることができません 水分はとることができます 	<ul style="list-style-type: none"> 食べることができません 水分は麻酔科医の指示をお守りください 	<ul style="list-style-type: none"> 飲食できません ※許可が出たら、うがいをすることができます 	<ul style="list-style-type: none"> 朝から飲水再開 ※初回の飲水は看護師が見守ります 昼:三分粥 夕:七分粥 	<p>【2日目】</p> <ul style="list-style-type: none"> 朝:全粥が出ます 昼~御飯が出ます 						
<p>内服</p> <ul style="list-style-type: none"> 飲んでる薬、中止薬の確認をします 続けて飲む薬、手術前後にやめる薬の説明をします 眠れない方、ご希望がある方は安定剤(睡眠剤)を飲んでいただきます 	<ul style="list-style-type: none"> 麻酔科医の指示をお守りください 	<ul style="list-style-type: none"> 薬は飲めません 								
<p>安静</p> <ul style="list-style-type: none"> 活動に制限はありませんが、病棟を離れるときは看護師にお知らせ下さい 	<ul style="list-style-type: none"> 手術前は病棟から離れないでください 手術室へは歩行、車椅子、ベッドのいずれかで移動します 	<ul style="list-style-type: none"> ベッド上安静です 横向きや膝の曲げ伸ばしはできません 医師の指示により、少しずつ体を動かすことができます 	<ul style="list-style-type: none"> 体調にあわせて少しずつ身体を動かします ※初めて歩くときは看護師が付き添います 	<ul style="list-style-type: none"> 室内のみ歩けます 	<p>【2日目~】</p> <ul style="list-style-type: none"> 病棟内のみ歩けます 	<p>【術後5日目~】</p> <ul style="list-style-type: none"> 2階フロア内のみ歩けます 	<p>【術後6日目~】 院内(エレベーター使用)</p> <p>【術後7日目~】 院内(階段を使用し売店までいけます)</p> <p>【術後8日目~】 病院内を歩行できます</p>			
<p>清潔</p> <ul style="list-style-type: none"> できるだけご自宅で入浴してきてください 病棟でもシャワーを浴びることができます 	<ul style="list-style-type: none"> シャワーを浴びることができません 		<ul style="list-style-type: none"> 体を拭き、着替えます 	<ul style="list-style-type: none"> 術後3日目~シャワーを浴びることができます 						
<p>その他</p> <p>□ ジェルネイルやマニキュアは必ず落としてきてください</p> <p><処置、手術への準備></p> <ul style="list-style-type: none"> 足の血栓予防のために靴下を履いて頂きます 感染予防のため、お臍をきれいにします <p>※お薬について 現在、当院またはかかりつけ医で処方されているお薬(内服薬・点眼薬・貼り薬・塗り薬など)は予定入院期間より多めに持ち下さい。</p> 	<p><手術への準備></p> <p>※手術後は病棟が変わりますので、荷物をまとめて下さい</p> <ul style="list-style-type: none"> 朝、洗面をしてください お手洗いを済ませた後、手術着に着替えます 上半身は手術着一枚のみ着てください パンツ・ズボン履いたままでかまいません 入れ歯、指輪、ネックレス、ピアス等は外してください お化粧はしないでください <p><ご家族の方へ></p> <ul style="list-style-type: none"> 手術の入室時間に余裕をもって病棟にお越しください 術後はHCU(高度治療室)へ入室する為、全てのお荷物を持ち込む事が出来ませんので、持ち帰りをお願い致します。 手術中はHCU(高度治療室)の待合室にてお待ちください 		<p><入院に必要な持ち物></p> <ul style="list-style-type: none"> □ T字パンツ(ティージパンツ) □ マジック式腹帯 (2) 枚 ・ サイズ() ※腹帯は肌荒れ防止の目的にて、お洗濯してから持参下さい ※上記2点は売店にて購入できます □ 生理用ショーツ 1~2枚 □ 生理用ナプキン1袋(普通サイズ) □ 夜用ナプキン2枚程度 □ 限度額適用認定証 (入院前に申請の説明を受けた方) ※入院中に書類を病棟看護師へお渡しください 控えをとらせていただき原本をお返しします 				<p><医療保険用の診断書が必要な方></p> <ul style="list-style-type: none"> 退院後の外来受診時に1階『文書受付』へご提出ください 原則として入院期間中のお預かりはしておりませんのでご了承ください 病理(組織)検査結果が出るまでお預かりできない場合もあります ※転院等で退院後の外来予約日がない方は、診断書受付職員へご相談下さい <p>上記入院中の療養支援計画について説明を受けました</p> <p>年 月 日</p> <p>本人または家族(続柄)の署名</p> <p>(続柄)</p> <p>この説明用紙は入院時もお持ちください</p>			

※この経過内容は当院での標準的な診療内容を記載しています。手術後の経過には個人差があり、必ずしも内容どおりには進まないこともあります。その都度対応していきますのでご安心ください