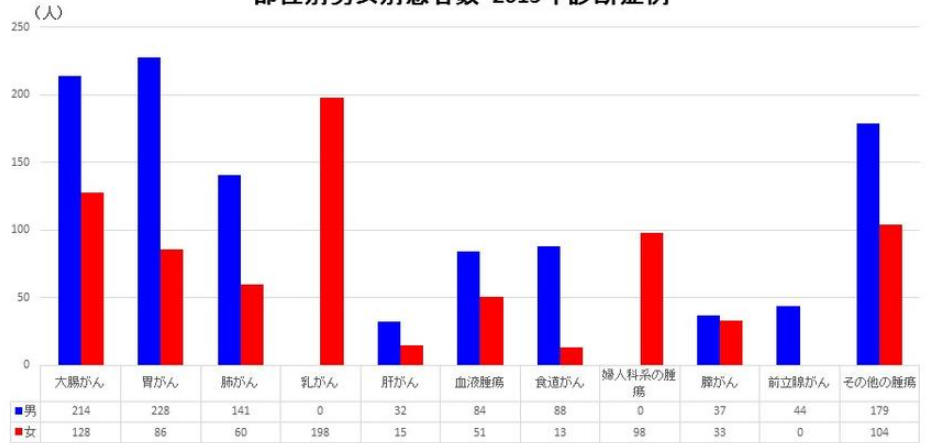


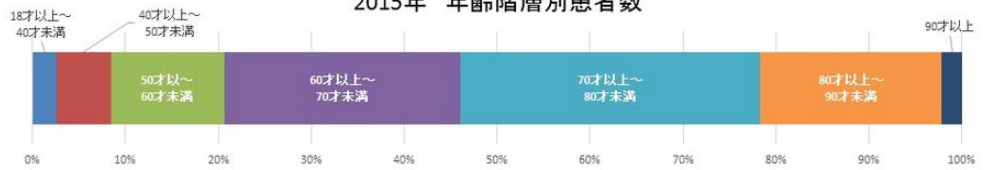


佐久医療センター 2015年診断 院内がん登録件数

部位別男女別患者数 2015年診断症例

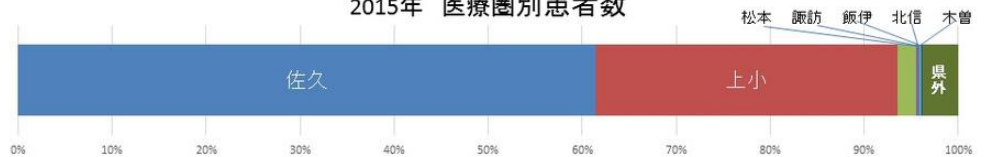


2015年 年齢階層別患者数



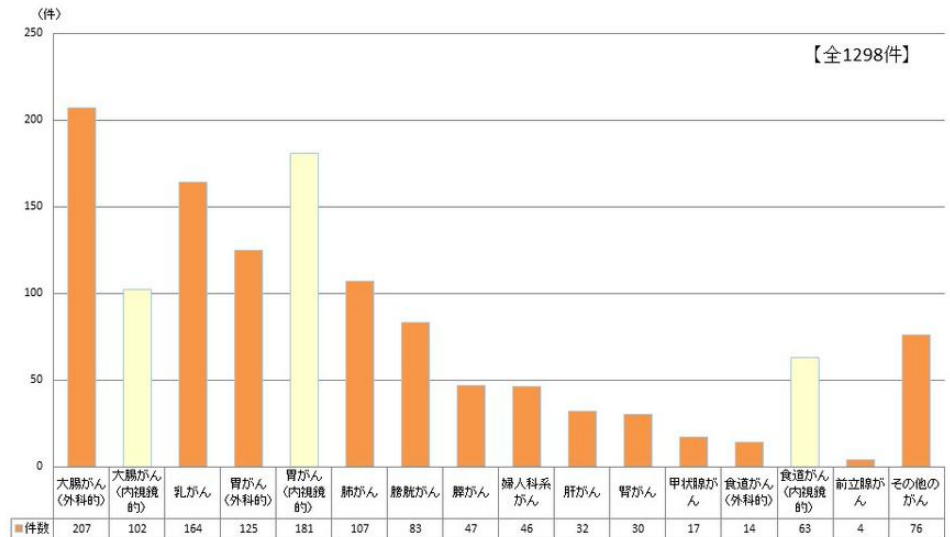
年齢階層	18才以上～40才未満	40才以上～50才未満	50才以上～60才未満	60才以上～70才未満	70才以上～80才未満	80才以上～90才未満	90才以上
件数	47	108	223	467	591	359	39
割合	2.6%	5.9%	12.2%	25.5%	32.2%	19.6%	2.1%

2015年 医療圏別患者数

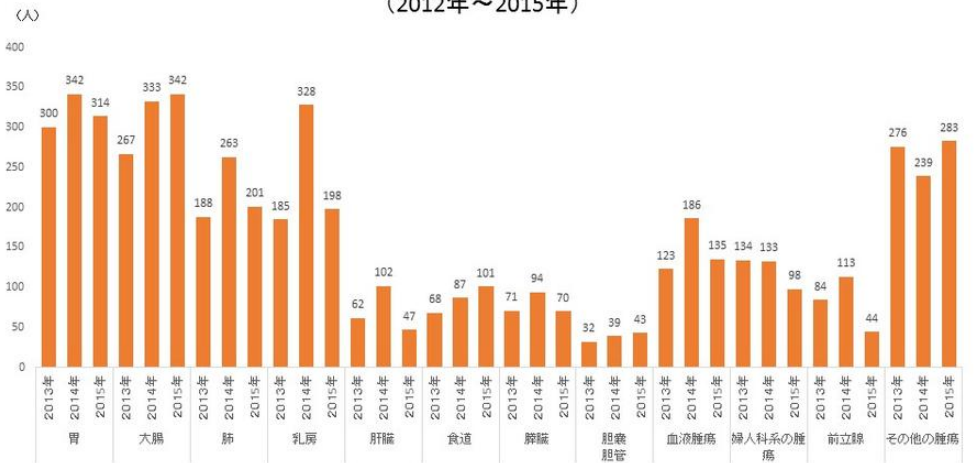


医療圏	佐久	上小	長野	松本	諏訪	飯伊	北信	木曾	県外
件数	1126	589	37	6	3	1	1	1	70
割合	61.4%	32.1%	2.0%	0.3%	0.2%	0.1%	0.1%	0.1%	3.8%

## 2015年 悪性腫瘍手術件数（再発・転移手術含む）



## 院内がん登録患者数の推移 (2012年～2015年)



注) 2013年1月～2014年2月 本院症例  
2014年3月～2015年12月 医療センター症例

本院症例として登録され、その後、医療センターで治療を受けている患者さんは、医療機関が異なるため両方に登録されます。(院内がん登録のルールより)  
そのため、2014年症例は部位により若干患者数が多くなっています。

 [ダウンロードはこちら\(424.4KB\)](#)