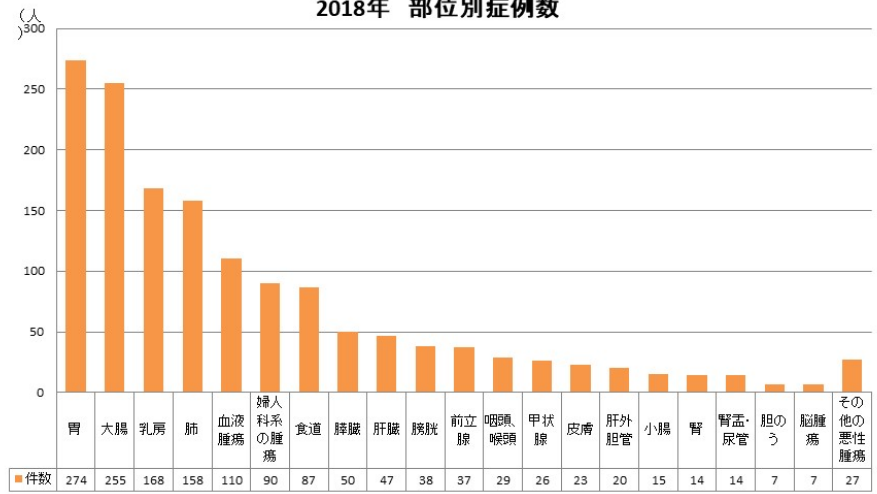
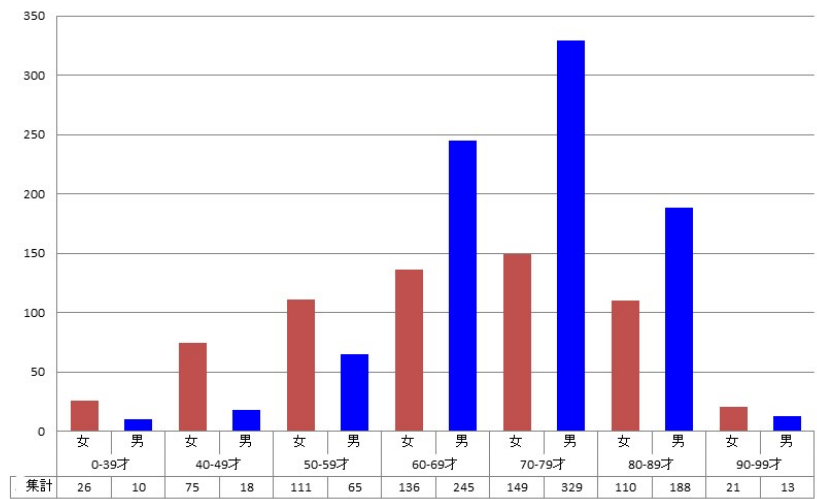




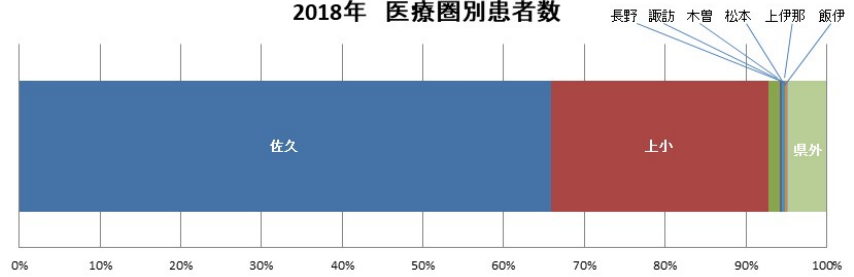
2018年 部位別症例数



2018年 年齢階層別男女別患者数



2018年 医療圏別患者数



医療圏	佐久	上小	長野	諏訪	木曾	松本	上伊那	飯伊	県外
件数	997	408	21	5	5	4	1	1	72
割合	65.9%	26.9%	1.4%	0.3%	0.3%	0.3%	0.1%	0.1%	4.8%

2018年 部位別治療件数

部位	手術のみ	内視鏡のみ	放射線療法のみ	化学療法のみ	内分泌療法のみ	放射線療法+化学療法	放射線療法+内分泌療法	化学療法+内分泌療法	手術+放射線療法	手術+化学療法	手術+内分泌療法	手術+放射線療法+化学療法	手術+放射線療法+内分泌療法	手術+化学療法+内分泌療法	手術+放射線療法+化学療法+内分泌療法	放射線療法+化学療法+内分泌療法	その他	治療なし	合計			
その他の悪性腫瘍	7	1	1	1	0	1	0	0	1	2	0	0	1	0	0	0	0	11	27			
脳腫瘍	5	0	0	0	0	0	0	0	0	0	0	1	0	0	0	0	0	1	7			
胆のう	5	0	0	0	0	0	0	0	1	0	0	0	0	0	0	0	0	1	7			
腎盂・尿管	2	0	1	0	2	0	0	0	0	6	0	0	0	1	0	0	0	2	14			
腎	8	3	0	0	0	0	0	0	0	0	0	0	0	0	0	0	0	3	14			
小腸	2	1	11	0	0	0	0	0	1	0	0	0	0	0	0	0	0	0	15			
肝外胆管	7	0	0	0	3	0	0	0	0	0	0	0	0	0	0	0	0	10	20			
皮膚	21	0	0	0	0	0	0	0	0	0	0	0	0	0	0	0	0	2	23			
咽喉、喉頭	10	0	8	3	0	0	0	0	0	0	1	0	0	0	0	0	0	7	29			
甲状腺	25	0	0	0	0	0	0	0	0	0	0	0	0	0	0	0	0	1	26			
前立腺	1	0	0	7	0	3	0	5	4	0	1	0	0	0	0	2	0	14	37			
膀胱	4	0	25	0	1	0	0	0	0	5	0	2	0	0	0	0	0	1	38			
肝臓	12	0	0	0	25	0	0	0	0	0	0	1	0	0	0	0	5	4	47			
脾臓	17	0	0	0	15	0	0	0	0	6	0	0	0	0	0	0	0	12	50			
食道	5	8	44	2	4	0	1	0	0	1	7	0	1	1	0	0	0	0	13	87		
婦人科系の腫瘍	42	0	0	3	5	1	13	0	0	16	0	1	0	0	0	0	0	9	90			
血液腫瘍	2	4	0	2	67	0	2	0	0	2	0	0	0	0	0	0	4	27	110			
肺	8	69	0	4	31	0	13	0	0	9	0	1	0	0	0	0	1	22	158			
乳房	26	0	0	0	2	3	1	1	2	26	24	19	0	8	29	1	4	8	1	168		
大腸	9	103	76	0	9	0	1	0	0	2	45	0	0	2	0	0	0	0	8	255		
胃	26	48	145	0	15	0	0	0	0	18	0	0	0	0	0	0	0	0	22	274		
合計	244	237	311	22	180	7	32	6	6	30	142	20	4	16	29	2	4	8	3	10	183	1496

[ダウンロードはこちら\(504.6KB\)](#)