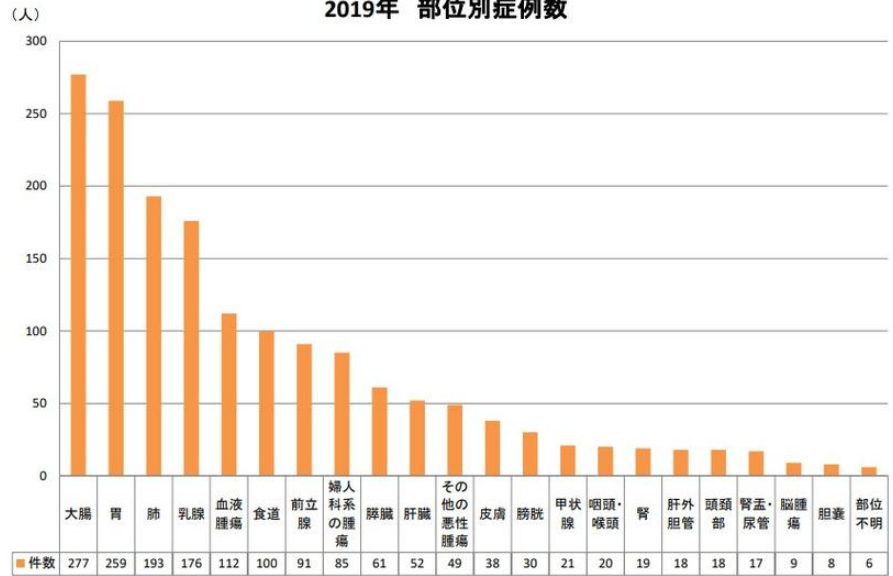
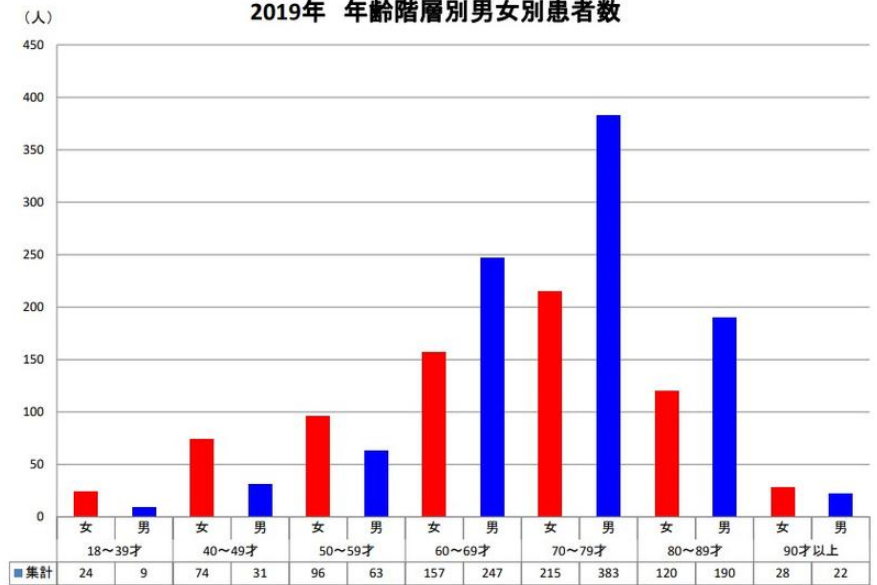




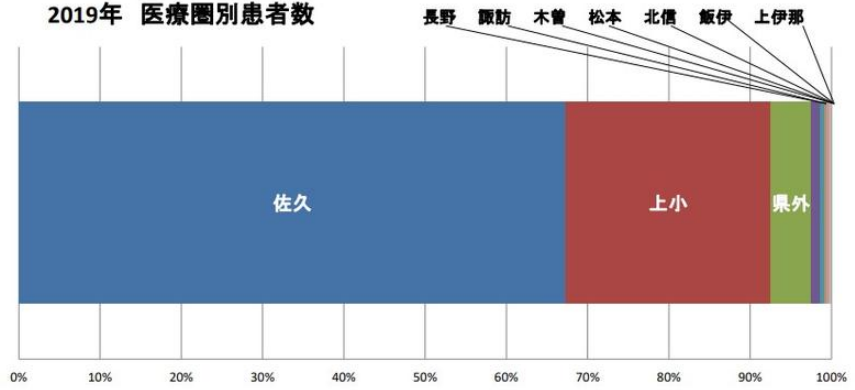
2019年 部位別症例数



2019年 年齢階層別男女別患者数



2019年 医療圏別患者数



医療圏	佐久	上小	県外	長野	諏訪	木曾	松本	北信	飯伊	上伊那
件数	1117	418	83	18	8	4	4	3	3	1
割合	67.3%	25.2%	5.0%	1.1%	0.5%	0.2%	0.2%	0.2%	0.2%	0.1%

2019年 部位別治療件数

部位	手術のみ	内服薬治療のみ	手術・内服薬治療	放射線治療のみ	化学療法のみ	内分泌療法のみ	放射線・化学療法・内分泌療法	放射線・化学療法・内分泌療法・手術	手術・放射線療法	手術・化学療法	手術・内分泌療法	手術・放射線療法・化学療法	手術・放射線療法・化学療法・内分泌療法	手術・放射線療法・化学療法・内分泌療法・手術	内服薬治療・放射線療法	内服薬治療・化学療法	内服薬治療・放射線療法・化学療法	内服薬治療・放射線療法・化学療法・手術	放射線療法・化学療法・内分泌療法	化学療法・その他	その他	治療なし	合計							
胃	56	139	11		17					17													19	259						
大腸	117	67	6		8	1			4	52		7											15	277						
乳腺	24			24		2	1		14	25	21	6	32	6	9							1	11	176						
肺	87			15	38	12				21		1											19	193						
肝臓	14			1	4					1												16	4	12	52					
食道	5	48	4	9	6	3				11		2			1		2						9	100						
血液腫瘍				3	70	8			1	5												1	2	22	112					
婦人科系	37			8	1	10			1	17		2											9	85						
泌尿器	1	1		42	1	11	1	11	1		1												21	91						
胆嚢	6				31					4													20	61						
その他	18	7	6	5	3	0			2	1					1								6	49						
皮膚	33			2																			3	38						
眼科	2	14			1					3	1			1	1			1	4			1	1	30						
甲状腺	15									1													5	21						
咽喉	1	3		4	1	4				1													6	20						
腎	15				2																		2	19						
肝臓腫瘍	8				4					1													5	18						
胆嚢腫	9				2					1													6	18						
腎臓・尿管	2				3					10													2	17						
脳腫瘍	1				2		4			1		1											9							
脳脊	7																						1	8						
部位不明					2																		4	6						
合計	458	279	27	117	192	13	44	11	1	26	168	22	1	19	32	6	9	1	2	1	2	1	2	1	4	1	17	7	198	1659

 [ダウンロードはこちら\(192.7KB\)](#)