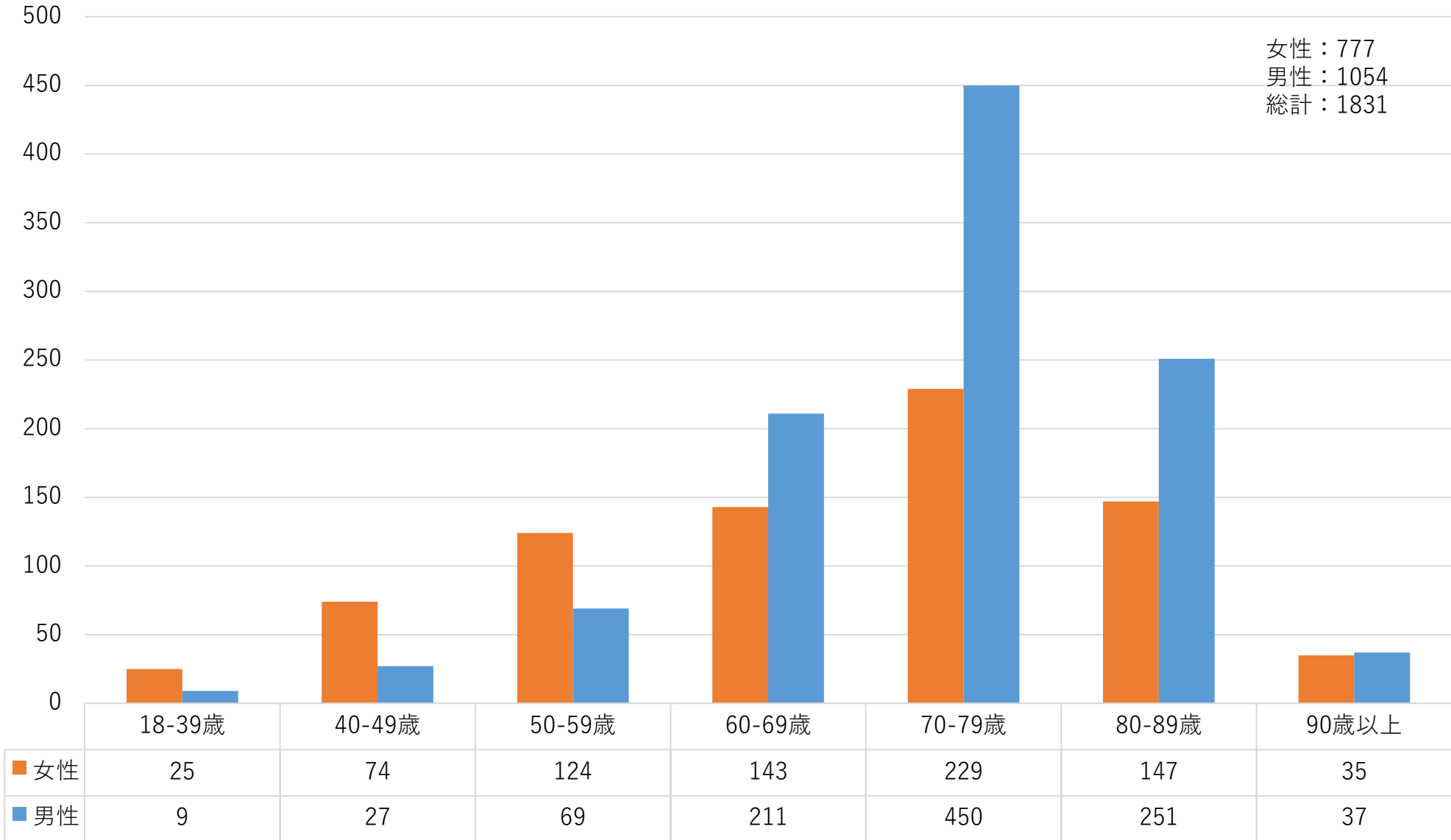
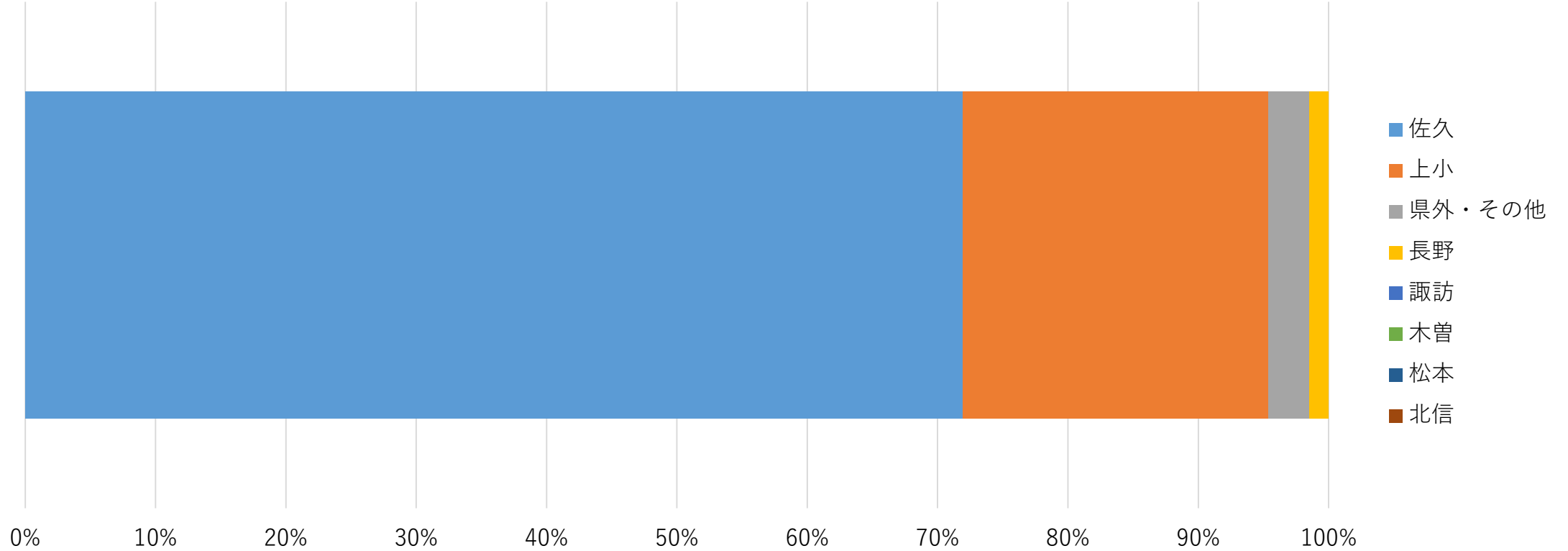


性別・年齢区分別症例数



住所圏域別症例数・割合

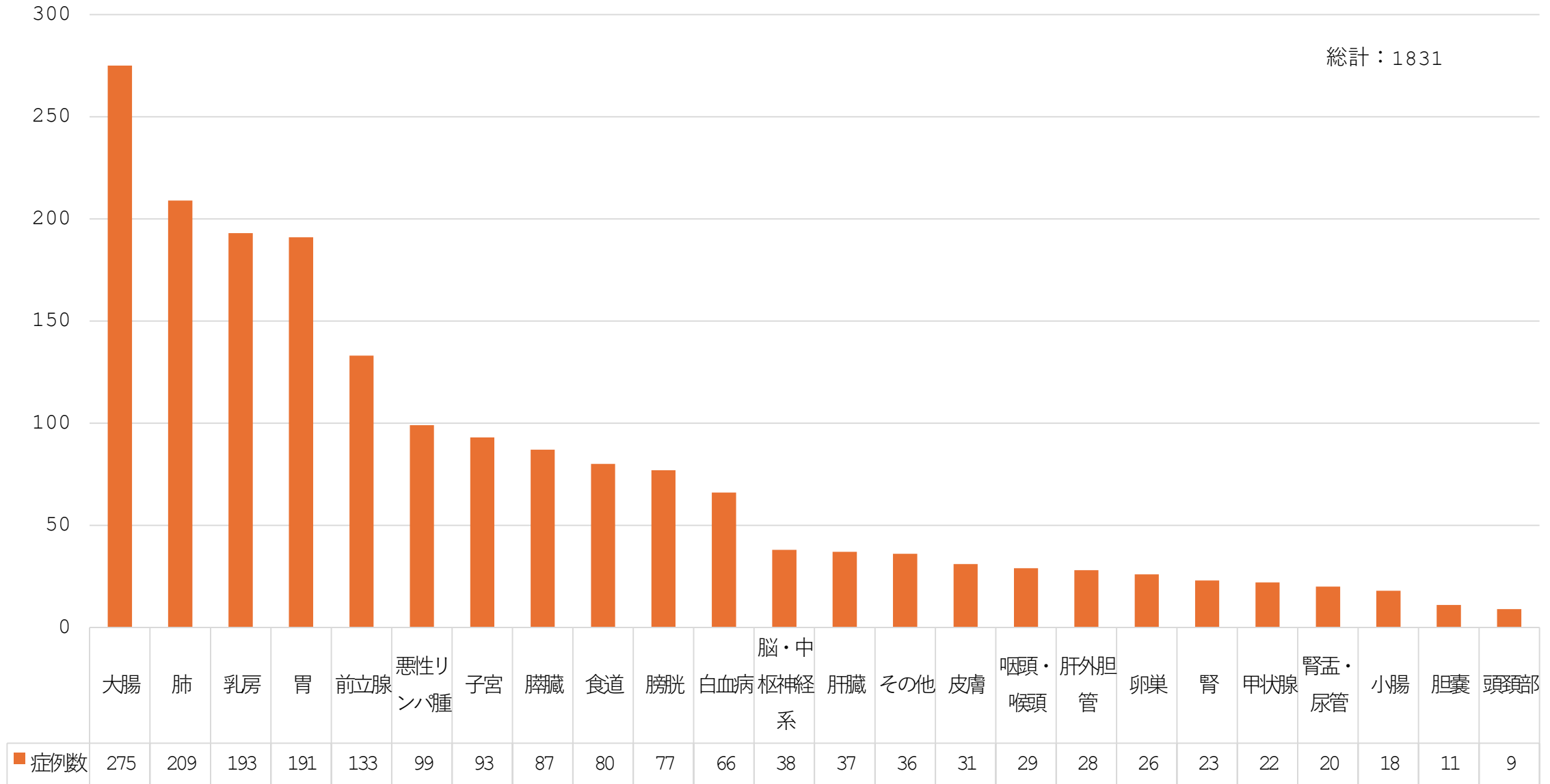


住所圏域	佐久	上小	県外・その他	長野	諏訪	木曾	松本	北信	総計
症例数	1313	428	57	27	1-5	1-5	1-5	1-5	1831
割合	72%	23%	3%	1%	0%	0%	0%	0%	100%

※構成比は小数点以下を四捨五入しているため、合計が100%にならない場合があります。

部位別症例数

総計：1831



部位別治療方法別症例数

症例数	治療方法															
	手術のみ	内視鏡のみ	手術＋内視鏡のみ	放射線のみ	薬物療法のみ	放射線＋薬物療法のみ	薬物療法＋その他の治療のみ	手術／内視鏡＋放射線のみ	手術／内視鏡＋薬物療法のみ	手術／内視鏡＋その他の治療のみ	手術／内視鏡＋放射線＋薬物療法のみ	その他の組み合わせ	経過観察	緩和的治療	当院治療なし	総計
大腸	123	38	6		13	1-5		10	49		6		6	7	16	275
肺	81			21	44	8		1-5	35		1-5		1-5	1-5	12	209
乳房	34			12	9			8	84		39				7	193
胃	52	94	1-5	1-5	7	1-5			16				1-5	1-5	7	191
前立腺	1-5			41	49	14			1-5				6		16	133
悪性リンパ腫	1-5			1-5	64	9			1-5				7		10	99
子宮	31	21	1-5	10	1-5	7			16		1-5				1-5	93
膵臓	16			1-5	24				14				1-5	9	1-5	87
食道	13	43		1-5	8	1-5			6		1-5				1-5	80
膀胱		42	1-5	1-5					9	14		1-5	1-5		1-5	77
白血病				1-5	50								7	1-5	1-5	66
脳・中枢神経系	9			1-5		1-5					1-5		16		8	38
肝臓	19			1-5	1-5		1-5		1-5			1-5		1-5	1-5	37
その他	6			1-5	7	1-5		1-5	1-5				1-5	1-5	11	36
皮膚	28														1-5	31
咽頭・喉頭	1-5	7		9		10							1-5		1-5	29
肝外胆管	7				1-5				6		1～5		1-5	10	1-5	28
卵巣	6				1-5				12						1-5	26
腎	15								1-5						1-5	23
甲状腺	19							1-5	1-5						1-5	22
腎盂・尿管	9			1-5		1-5			1-5				1-5		1-5	20
小腸	1-5	10	1-5		1-5				1-5							18
胆嚢	1-5				1-5				1-5				1-5	1-5	1-5	11
頭頸部	7														1-5	9
総計	486	255	17	116	288	59	1-5	23	271	14	53	6	56	43	139	1831