

眼科

(人)

700

600

500

400

300

200

100

0

2019年度

2020年度

2021年度

2022年度

2023年度




112

475

652

556

538



外科

(人)

450

400

350

300

250

200

150

100

50

0

396

296

285

288

312





2019年度

2020年度

2021年度

2022年度

2023年度



泌尿器科

(人)

400

350

300

250

200

150

100

50

0

2019年度

2020年度

2021年度

2022年度

2023年度






290

334

291

272

265



歯科口腔外科

(人)

250

200

150

100

50

0

2019年度

2020年度

2021年度

2022年度

2023年度

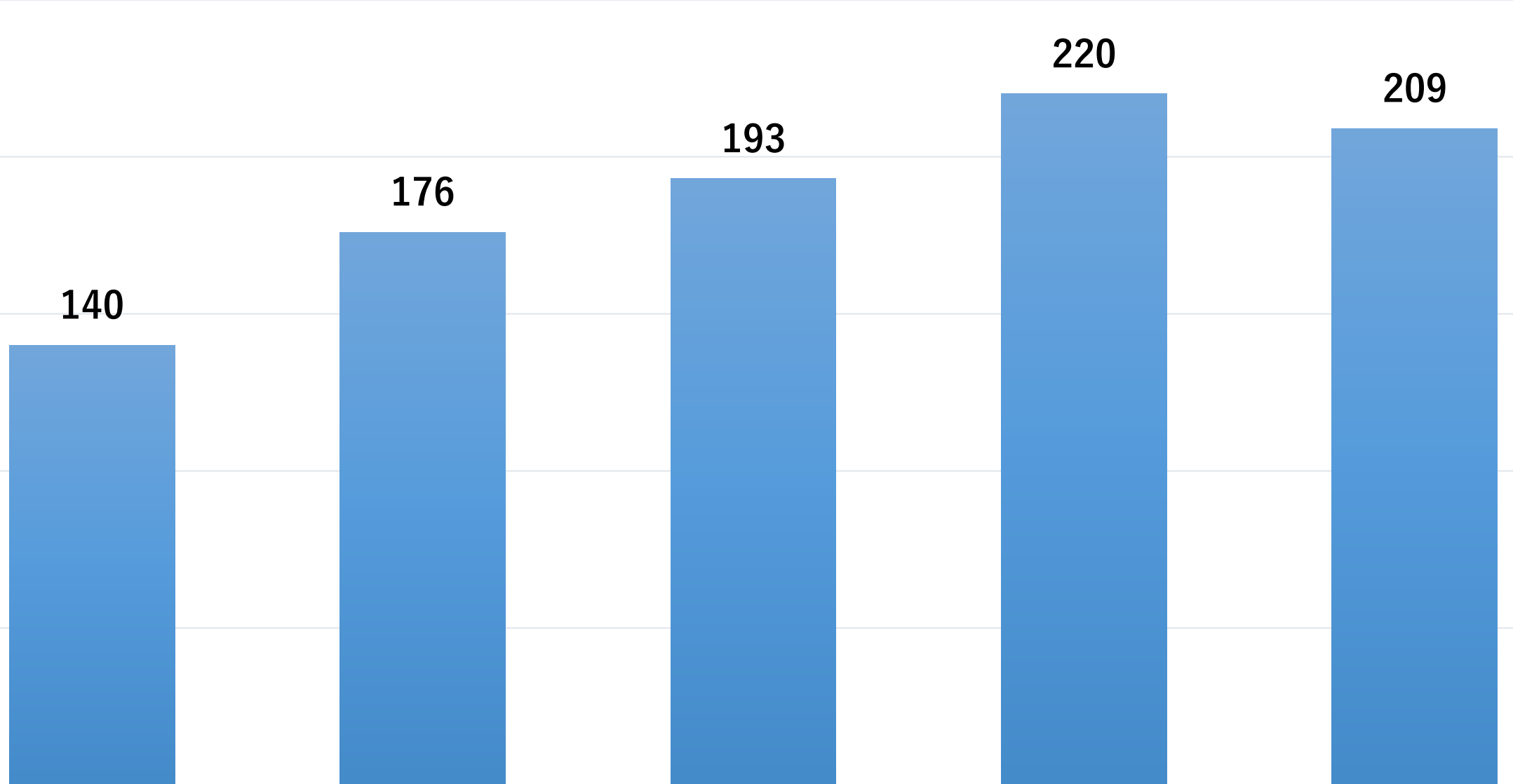
140

176

193

220

209



整形外科

(人)

250

200

150

100

50

0

2019年度

2020年度

2021年度

2022年度

2023年度

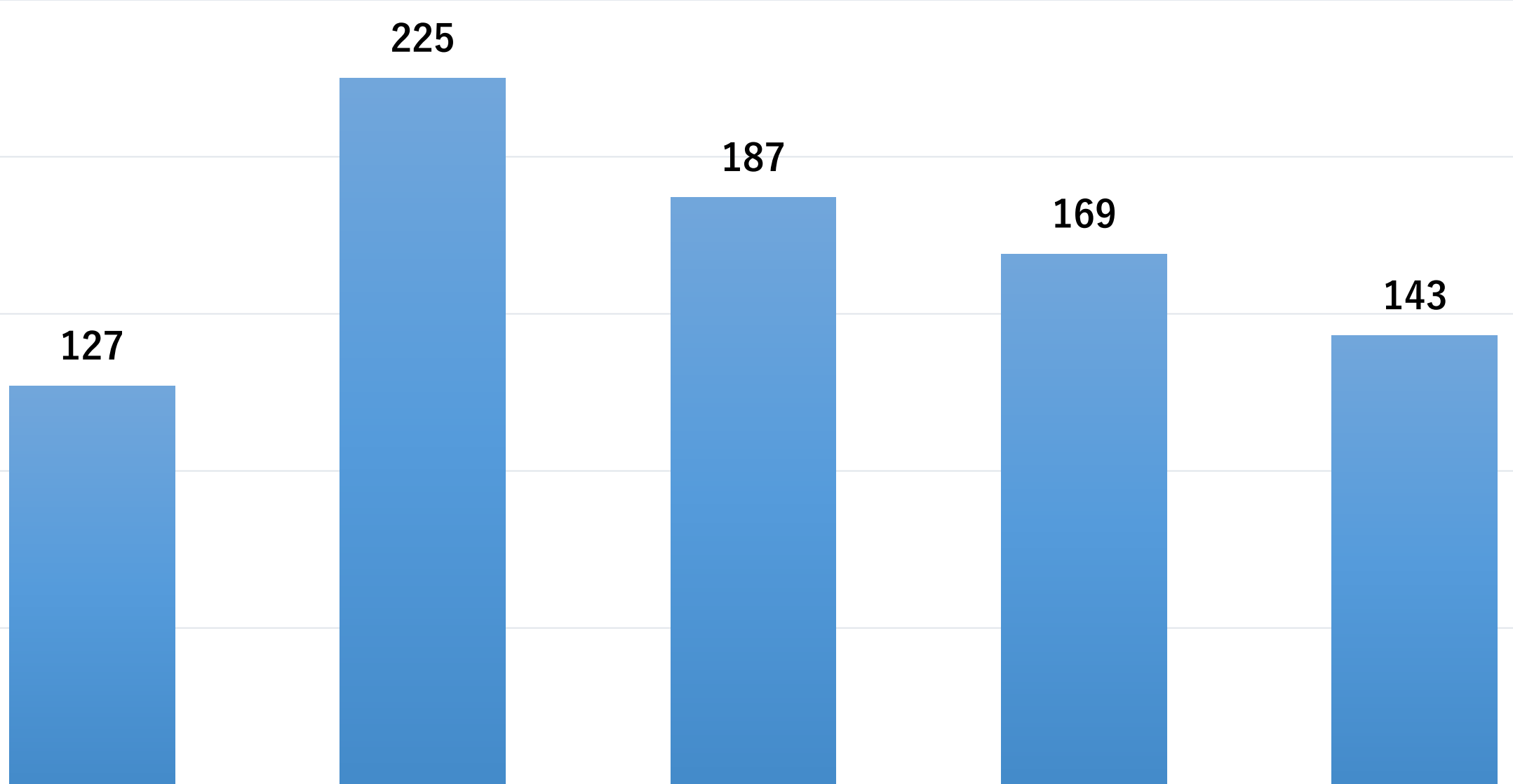
127

225

187

169

143



脳神経外科

(人)

45

40

35

30

25

20

15

10

5

0

2019年度

2020年度

2021年度

2022年度





2023年度

33

20

35

39



形成外科

(人)

20

15

10

5

0

2019年度

2020年度

2021年度

2022年度

2023年度

7

6

2

14

17

