

眼科

(人)

700

600

500

400

300

200

100

0

652

556

538

479

636

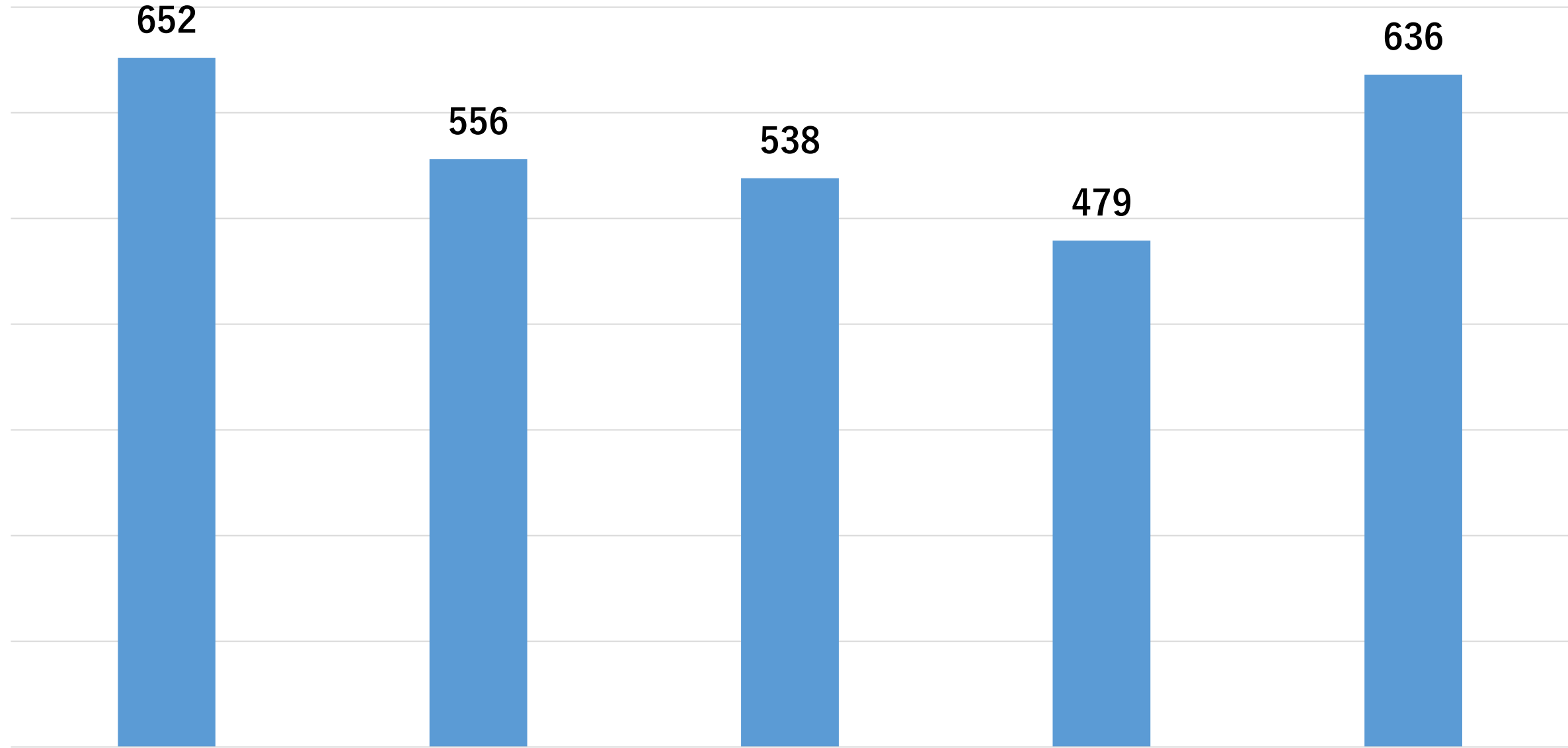
2021年度

2022年度

2023年度

2024年度

2025年度



泌尿器科

(人)

350

300

250

200

150

100

50

0

291

272

265

250

236

2021年度

2022年度

2023年度

2024年度

2025年度



歯科口腔外科

(人)

300

250

200

150

100

50

0

2021年度

2022年度

2023年度

2024年度

2025年度


193

220

209

238

264



外科

(人)

350

300

250

200

150

100

50

0

285

288

312

230

136

2021年度

2022年度

2023年度

2024年度

2025年度



整形外科

(人)

200

180

160

140

120

100

80

60

40

20

0

187

169

143

123

102

2021年度

2022年度

2023年度

2024年度

2025年度



脳神経外科

(人)

45

40

35

30

25

20

15

10

5

0

2021年度

2022年度

2023年度

2024年度

2025年度

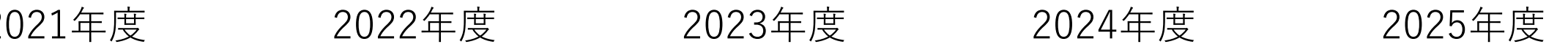
20

35

39

31

18



形成外科

(人)

45

40

35

30

25

20

15

10

5

0

2021年度

2022年度

2023年度

2024年度

2025年度

2

14

17

18

41

